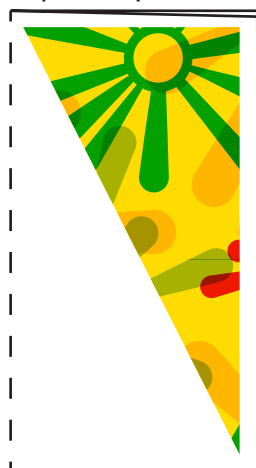


# Pupun korvat


1. Avaa lautasliina kokonaan auki



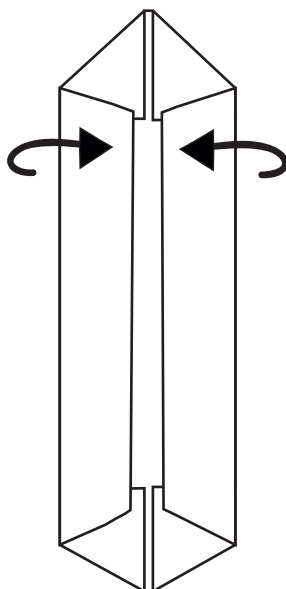
2. Taita puoliksi niin, että oikea puoli jää päälle päin



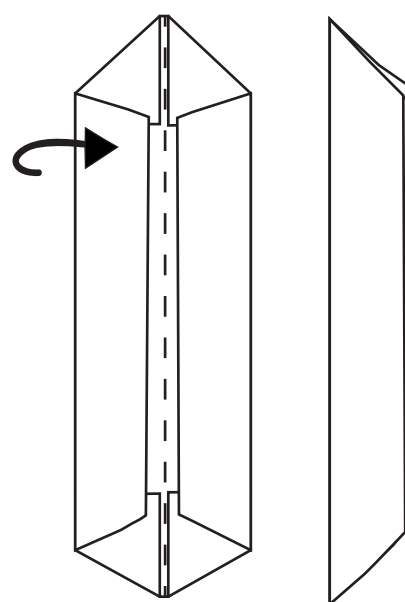
3. Taita kulmat sisään päin liinan molemmista päistä



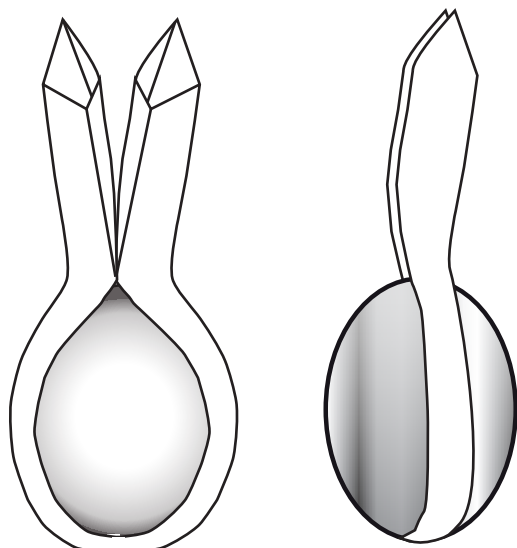
4. Taita molemmat pitkät sivut keskelle



5. Taita vielä kerran pituussunnassa



5. Kietaise liina pääsiäismunan ympäri "huiviksi" siten, että taitospuoli jää sisäänpäin



5. Solmi koristenauha liinan ympärille ja venytä varovasti "korvia" vähän auki

